





Lampiran

Lampiran 1 Surat Permohonan Izin Penelitian

	UNIVERSITAS ISLAM BANDUNG FAKULTAS KEDOKTERAN	
Jl. Taman Sari No. 22 Telp. (022) 4203368 (Hunting) Pes. 6905 Fax. (022) 4231213 Bandung 40116		
Nomor : 177/Dek/FK-KP-Skr/IV/2019		15 April 2019
Perihal : Permohonan Izin Penelitian & Pengambilan Data		
Kepada Yth. Direktur RSUD Al-Ihsan Di Tempat		
<i>Bismillaahirrahmanirrahim</i> <i>Assalamu'alaikum Wr. Wb.</i>		
Semoga Allah Subhanahu Wata'ala senantiasa melimpahkan rahmat, taufik serta hidayah Nya kepada kita semua, baik dalam melaksanakan tugas maupun di dalam melaksanakan ibadah sehari-hari. Amiin.		
Sehubungan dengan penyusunan tugas akhir/skripsi para Mahasiswa Fakultas Kedokteran Universitas Islam Bandung Tahun Akademik 2018/2019 yang merupakan salah satu syarat untuk menyelesaikan Pendidikan Sarjana Kedokteran (S.Ked), dengan ini kami hadapkan Mahasiswa yang namanya tersebut di bawah ini :		
Nama Mahasiswa	: Cecep Moch Soleh Hudin Al Ayubi	
NPM	: 10100116013	
Program Studi	: Pendidikan Dokter	
Judul Penelitian	: Gambaran Histopatologi Penderita Kanker Payudara Berdasarkan Usia dan Riwayat Menopause Di RSUD Al Ihsan 2018	
Pembimbing 1	: Dr. Abdul Hadi Hasan, dr.,Sp.PA(K),M.Kes	
Pembimbing 2	: Meta Maulida D, drg., M.Kes	
Yang bersangkutan bermaksud melakukan Penelitian dan pengambilan data di RSUD Al-Ihsan yang Bapak/Ibu Pimpin. Berkenaan dengan hal tersebut kami mohon Bapak/Ibu dapat mengizinkan dan dapat membantu yang bersangkutan baik berupa data maupun informasi yang dibutuhkan berhubungan dengan penelitian tersebut.		
Demikian surat permohonan ini kami sampaikan, atas perhatian dan kerjasamanya kami ucapkan terima kasih. "Jazakumullah khairan katsiran".		
Wassalamu'alaikum Wr. Wb. Dekan,		
 Prof. Dr. Ieva B. Akbar, dr., AIF.		

Lampiran 2 Surat Penerimaan Izin Penelitian



PEMERINTAH DAERAH PROVINSI JAWA BARAT
DINAS KESEHATAN
RUMAH SAKIT UMUM DAERAH AL IHSAN

Jl. Kiastramanggala, Baleendah Tlp. (022)5940872,5940875, 5941719
 Fax. 5941709 website : www.rsudalihsan.jabarprov.go.id - e-mail.rsudalihsan@yahoo.com
 Bandung 40375

Bandung, 10 Juni 2019

Kepada
 Yth. Dekan Fakultas Kedokteran
 Universitas Islam Bandung (FK.UNISBA)
 di
 Jl. Raya Tamansari No. 22
 Bandung 40116

Nomor : 070/ 050 / Dikliit.RS.Ihsan
 Sifat : Penting
 Lampiran : -
 Hal : Jawaban Permohonan Izin Penelitian dan Pengambilan Data

Bismillaahirrahmaanirrahiim
Assalaamu'alaikum Wr. Wb.

Puji dan syukur kita panjatkan kepada Allah SWT, seraya berharap semoga segala aktivitas senantiasa mendapat petunjuk dan ridho-Nya, Amin.

Menjawab Surat Dekan Fakultas Kedokteran Universitas Islam Bandung (FK.UNISBA) Nomor 177/Dek/FK-k/P-Skr/IV/2019 tanggal 15 April 2019 perihal Permohonan Izin Penelitian dan Pengambilan Data, bersama ini kami sampaikan bahwa pada prinsipnya tidak keberatan dan bersedia menerima:

Nama : Cecep Moch Soleh Hudin Al Ayubi
 NPM : 10100116013
 Program Studi : S1 Kedokteran
 Judul Penelitian : Gambaran Histopatologi Kanker Payudara Berdasarkan Usia dan Riwayat Menopause di RSUD Al Ihsan Provinsi Jawa Barat Tahun 2018

Untuk melaksanakan Penelitian dan Pengambilan Data di RSUD Al Ihsan Provinsi Jawa Barat yang dilaksanakan pada bulan 17 Juni s.d. 16 Juli 2019 dengan ketentuan yang berlaku sebagai berikut :


1. Bersedia mentaati segala peraturan yang ditetapkan di RSUD Al Ihsan Provinsi Jawa Barat;
2. Melampirkan Pas Photo berwarna (berlatar belakang biru) ukuran 2x3 sebanyak 2 (dua) buah, berjilbab untuk wanita;
3. Dibebankan biaya Administrasi penelitian per bulan sebesar Rp. 200.000 Pembayaran melalui Bank Jabar Banten (BJB) a.n. RSUD Al Ihsan dengan No. Rekening 065 001 001 2982;
4. Apabila setelah selesai melaksanakan kegiatan tersebut, harus memberikan laporan kegiatannya melalui Kepala Bagian Pendidikan dan Penelitian RSUD Al Ihsan Provinsi Jawa Barat

Adapun segala sesuatu yang menyangkut prosedur kegiatan tersebut, dapat menghubungi Bagian Dikliit RSUD Al Ihsan Provinsi Jawa Barat setiap hari kerja Senin s.d. Jumat Pukul 08.⁰⁰ - 14.⁰⁰ Tlp. (022) 5940872 Ext. 445


Demikian kami sampaikan, atas perhatian dan kerjasamanya diucapkan terima kasih.

Wassalamu'alaikum Wr. Wb

a.n. Plt. Direktur,
 Wakil Direktur SDM dan Pendidikan
 RSUD Al Ihsan Provinsi Jawa Barat



 H. Pandji A. Arismunandar, dr., MM
 NIRT: 0201 1063 1013 1025 11 106

Lampiran 3 Surat Permohonan Izin Etik



FAKULTAS KEDOKTERAN UNIVERSITAS ISLAM BANDUNG
KOMITE ETIK PENELITIAN KESEHATAN

Jl. Tamansari No. 22 PO.BOX 1357 Telp. (022) 4203368 (hunting) Pes. 6905 Fax. 4231213 Bandung 40116



PERSETUJUAN ETIK
ETHICAL APPROVAL

Nomor: 019/Komite Etik.FK/IV/2019

Bismillahirrahmanirrahim

Komite Etik Penelitian Kesehatan Fakultas Kedokteran Universitas Islam Bandung, dalam upaya melindungi hak asasi dan kesejahteraan subjek penelitian kesehatan serta menjamin bahwa penelitian yang menggunakan formulir survei/registrasi/surveilans/epidemiologi/humaniora/sosial budaya/ bahan biologi tersimpan/sel punca dan nonklinis lainnya berjalan dengan memperhatikan implikasi etik, hukum, sosial, dan nonklinis lainnya yang berlaku telah mengkaji dengan teliti proposal penelitian berjudul:

The Health Research Ethics Committee, Faculty of Medicine, Universitas Islam Bandung in order to protect the rights and welfare of the health research subject, and to guaranty that the research using survey questionnaire/surveillance/epidemiology/humanities/social-cultural/archived biological materials/ stem cell/other non-clinical materials, will carried out according to ethical, legal, social implications and other applicable regulations, has been troughly reviewed the proposal entitled:


Gambaran Histopatologi Penderita Kanker Payudara berdasar atas Usia dan Riwayat Menopause di RSUD Al Ihsan Tahun 2018

Nama mahasiswa <i>Student</i>	: Cecep Moch Soleh Hudin Al Ayubi
NPM <i>Student Batch Number</i>	: 10100116013
Pembimbing 1 <i>Supervisor 1</i>	: Dr. Abdul Hadi Hasan, dr., SpPA(K), M.Kes.
Pembimbing 2 <i>Supervisor 2</i>	: Meta Maulida D, drg., Mkes
Nama institusi <i>Institution</i>	: Fakultas Kedokteran Universitas Islam Bandung

penelitian tersebut dapat disetujui pelaksanaannya.
hereby declare that the proposal is approved.

Demikian, surat keterangan ini dibuat dengan sebenar-benarnya dan untuk digunakan sebagaimana mestinya.

Ditetapkan di: Bandung
 Issued in
 Pada tanggal: 30 April 2019
 Date
 Ketua
Chairman



Prof. Herry Garna, dr., Sp.A(K), Ph.D.

Keterangan/notes:
 Persetujuan etik ini berlaku selama satu tahun sejak tanggal ditetapkan.
This ethical clearance is effective for one year from the due date.
 Pada akhir penelitian, laporan pelaksanaan penelitian harus diserahkan ke Komisi Etik Penelitian Kesehatan.
In the end of the research, progress and final summary report should be submitted to the Health Research Ethics Committee.
 Jika ada perubahan atau penyimpangan protokol dan/atau perpanjangan penelitian harus mengajukan kembali permohonan kajian etik penelitian.
If there be any protocol modification or deviation and/or extension of the study, the principal investigator is required to resubmit the protocol for approval.
 Jika ada kejadian serius yang tidak diinginkan (KTD) harus segera dilaporkan ke Komisi Etik Penelitian Kesehatan.
If there are serious adverse events (SAE) should be immediately reported to the Health Research Ethics Committee.

Lampiran 4 Data Hasil Penelitian Karakteristik Penderita kanker payudara berdasarkan usia, riwayat menopause dan gambaran histopatologi di RSUD Al-Ihsan Periode Agustus-November 2019

No	Nama Pasien	Umur	Riwayat Menopasue	Gambaran Histopatologi
1	SM	47	Sudah Menopause	Invasive ductal Carcinoma
2	YYH	60	Sudah Menopause	Invasive lobular carcinoma
3	IWA	60	Sudah Menopause	Invasive ductal Carcinoma
4	IHA	54	Sudah Menopause	Invasive ductal Carcinoma
5	TSK	49	Sudah Menopause	metaplastic carcinoma
6	BD	60	Sudah Menopause	metaplastic carcinoma
7	IK	47	Sudah Menopause	Invasive ductal Carcinoma
8	CK	48	Sudah Menopause	Invasive ductal Carcinoma
9	AE	57	Sudah Menopause	Invasive ductal Carcinoma
10	ES	52	Sudah Menopause	Invasive ductal Carcinoma
11	TM	57	Sudah Menopause	Invasive ductal Carcinoma
12	MJ	48	Sudah Menopause	Invasive ductal Carcinoma
13	NY Y	50	Sudah Menopause	ductal carcinoma in situ
14	DR	54	Sudah Menopause	Invasive ductal Carcinoma
15	OPP	60	Sudah Menopause	Invasive ductal Carcinoma
16	TN	46	Sudah Menopause	Invasive ductal Carcinoma
17	IP	56	Sudah Menopause	Invasive ductal Carcinoma
18	MY	49	Sudah Menopause	Invasive ductal Carcinoma
19	ET	54	Sudah Menopause	mucinous carcinoma
20	ETR	59	Sudah Menopause	Invasive ductal Carcinoma
21	IH	56	Sudah Menopause	Invasive ductal Carcinoma
22	AN	56	Sudah Menopause	medullary carcinoma
23	IR	51	Sudah Menopause	Invasive ductal Carcinoma
24	MM	59	Sudah Menopause	Invasive ductal Carcinoma
25	SP	44	Sudah Menopause	Invasive ductal Carcinoma
26	HT	60	Sudah Menopause	Invasive ductal Carcinoma
27	KN	60	Sudah Menopause	Invasive ductal Carcinoma
28	HIS	46	Sudah Menopause	Invasive ductal Carcinoma
29	UK	60	Sudah Menopause	Invasive ductal Carcinoma
30	ATH	56	Sudah Menopause	Invasive ductal Carcinoma
31	IMH	52	Sudah Menopause	Invasive ductal Carcinoma
32	HN	42	Sudah Menopause	Invasive ductal Carcinoma
33	AI	49	Sudah Menopause	Invasive ductal Carcinoma
34	MSH	54	Sudah Menopause	Invasive ductal Carcinoma
35	ST	43	Sudah Menopause	Invasive ductal Carcinoma

36	ISN	55	Sudah Menopause	Inta ductal carcinoma type comedo
37	HRR	60	Sudah Menopause	Invasive ductal Carcinoma
38	EB	47	Sudah Menopause	metaplastic carcinoma
39	IRT	58	Sudah Menopause	Invasive ductal Carcinoma
40	YAH	53	Sudah Menopause	Invasive ductal Carcinoma
41	RSI	41	Sudah Menopause	Invasive ductal Carcinoma
42	ISW	53	Sudah Menopause	Invasive ductal Carcinoma
43	AS	48	Sudah Menopause	Invasive ductal Carcinoma
44	EUL	40	Sudah Menopause	Invasive ductal Carcinoma
45	DH	49	Sudah Menopause	Invasive ductal Carcinoma
46	ES	55	Sudah Menopause	Invasive carcinoma of no special type
47	CU	47	Sudah Menopause	Invasive carcinoma of no special type
48	RD	49	Sudah Menopause	Invasive ductal Carcinoma



Lampiran 5 Wawancara

**KARAKTERISTIK PENDERITA KANKER PAYUDARA
BERDDASARKAN USIA, RIWAYAR MENOPAUSE DAN GAMBARAN
HISTOPATOLOGI DI RSUD AL-IHSAN PERIODE AGUSTUS-
NOVEMBER 2019**

NAMA PASIEN:

UMUR:

RIWAYAT MENOPAUSE:

GAMBARAN HISTOPATOLOGI:



Lampiran 6 Perhitungan SPSS

Usia

		Frequency	Percent	Valid Percent	Cumulative Percent
Valid	40-45	5	10.4	10.4	10.4
	46-50	15	31.3	31.3	41.7
	51-55	11	22.9	22.9	64.6
	56-60	17	35.4	35.4	100.0
	Total	48	100.0	100.0	

Riwayat Menopause

		Frequency	Percent	Valid Percent	Cumulative Percent
Valid	40-45	25	52.1	52.1	52.1
	46-50	23	47.9	47.9	100.0
	Total	48	100.0	100.0	

Gambaran Histopatologi

		Frequency	Percent	Valid Percent	Cumulative Percent
Valid	invasive ductal carcinoma	38	79.0	79.0	79.0
	invasive lobular carcinoma	1	2.1	2.1	81.1
	intra ductal carcinoma type comedo	1	2.1	2.1	83.2
	invasive carcinoma of no special type	2	4.2	4.2	87.4
	medullary carcinoma	1	2.1	2.1	89.5
	metaplastic carcinoma	3	6.3	6.3	95.8
	mucinous carcinoma	1	2.1	2.1	97.9
	ductal carcinoma in situ	1	2.1	2.1	100.0
	Total	48	100.0	100.0	