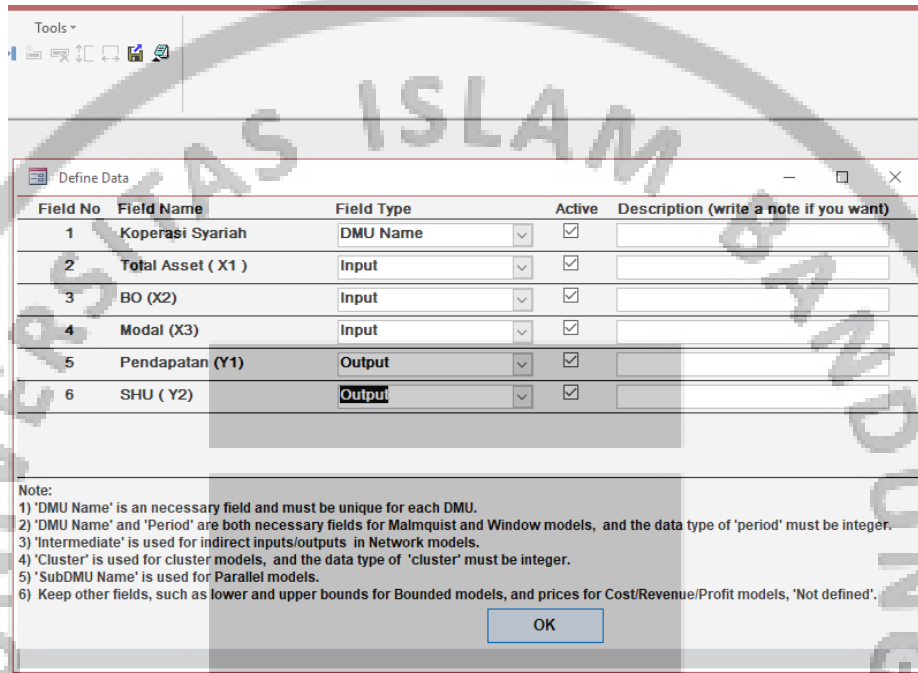


LAMPIRAN - LAMPIRAN

LAMPIRAN 1 : ANALISIS DEA.

	A	B	C	D	E	F
1	Koperasi Syariah	Total Asset (X1)	BO (X2)	Modal (X3)	Pendapatan (Y1)	SHU (Y2)
2	2015 - Al Barokah	213.687.602	15.240.900	62.368.392	26.419.610	11.178.710
3	2015 - Baitul Makmur	188.184.700	4.571.000	60.925.600	10.667.200	5.882.833
4	2015 - Cipaganti	43.403.606	1.659.540	44.163.179	81.613.160	8.752.790
5	2015 - Hayatun Sunnah	150.403.797	10.235.374	132.174.700	16.849.741	5.448.985
6	2015 - MUI Kota Bandung	51.293.193	220.310	32.426.818	2.653.185	2.372.054
7	2015 - Nurul Hikmah	330.053.547	3.586.100	71.653.000	23.380.185	19.299.230
8	2015 - Silih Aping	674.045.658	34.157.793	499.422.384	70.487.047	36.329.254
9	2016 - Al Barokah	189.993.187	14.528.700	68.277.102	21.153.535	6.624.835
10	2016 - Baitul Makmur	197.510.200	3.356.000	63.533.100	8.883.600	5.333.100
11	2016 - Cipaganti	33.993.956	1.150.000	33.077.456	105.978.100	10.677.060
12	2016 - Hayatun Sunnah	221.153.644	19.088.039	202.719.800	26.132.752	6.128.195
13	2016 - MUI Kota Bandung	68.799.262	197.830	35.589.193	3.811.399	3.544.480
14	2016 - Nurul Hikmah	467.263.970	4.990.500	73.363.000	34.254.583	28.532.481
15	2016 - silih aping	725.521.534	39.774.631	526.401.884	78.541.136	38.766.505
16	2017 - Al Barokah	160.482.724	14.931.000	69.913.937	20.125.037	5.194.037
17	2017 - Baitul Makmur	183.499.200	3.207.000	69.013.000	6.165.000	2.854.500
18	2017 - Cipaganti	31.264.931	10.900.000	33.385.198	104.471.000	6.831.000
19	2017 - Hayatun Sunnah	253.959.372	26.867.545	235.514.200	35.067.072	8.199.527
20	2017 - MUI Kota Bandung	84.078.756	153.387	38.243.867	3.415.893	3.180.895
21	2017 - Nurul Hikmah	642.352.300	4.397.000	91.601.835	44.596.000	39.194.025
22	2017 - Silih Aping	726.624.701	36.899.530	517.946.884	80.219.647	43.320.117
23						



Gambar : Tingkat efisiensi Koperasi Syari'ah

NO	DMU	Score	Benchmark (Lambda)	Times a	Prop	Slack Mov	Projection	Proportion	Slack No	Projec	Propc	Slack Movem	Projection (Modal (X3))
1	2015 - Baitul Makmur	0,328462	2016 - Cipaganti (0,75085	0	0	0	189184700	0	-1600603,9	2970396	0	0	609
2	2015 - Al Barokah	0,585111	2016 - Cipaganti (0,70860	0	0	0	215687602	0	-12211837	3029063	0	0	623
3	2015 - Cipaganti	0,787084	2016 - Cipaganti (0,98641	0	0	0	43403606	0	-23869,147	1635671	0	-4498588,8797	39664590,1
4	2015 - Hayatun Sunna	0,937112	2016 - Cipaganti (0,83193	0	0	0	150403797	0	-3078981,9	7158392	0	-17605665,079	114569034,9
5	2015 - MUI Kota Band	1	2015 - MUI Kota Bandung (0	0	0	51293193	0	0	220310	0	0	324
6	2015 - Murul Hikmah	0,785826	2016 - Cipaganti (0,51689	0	0	0	330053547	0	-82321,76	3503778	0	0	716
7	2015 - Silih Aping	0,889508	2016 - Cipaganti (0,07579	0	0	0	674045658	0	0	34157793	0	-18647204,519	480775179,4
8	2016 - Al Barokah	0,368086	2016 - Cipaganti (0,75026	0	0	0	189993187	0	-10998583	3530117	0	0	682
9	2016 - Baitul Makmur	0,290662	2016 - Cipaganti (0,73609	0	0	0	197510200	0	-204751,28	3151249	0	0	635
10	2016 - Cipaganti	1	2016 - Cipaganti (1,00000	14	0	0	33993956	0	0	1150000	0	0	330
11	2016 - Hayatun Sunna	0,314303	2016 - Cipaganti (0,72978	0	0	0	221153644	0	-8277955,4	10810084	0	-38623021,626	164096778,3
12	2016 - MUI Kota Band	1	2016 - MUI Kota Bandung (0	0	0	68799262	0	0	197830	0	0	355
13	2016 - Murul Hikmah	0,941453	2016 - Cipaganti (0,31164	0	0	-14503557,1	452760412,88	0	-1605411,6	3385088	0	0	733
14	2016 - silih aping	0,95392	2016 - Cipaganti (0,08212	0	0	-55781999,2	669739534,85	0	-5811179,1	33963452	0	-48278908,245	478124975,
15	2017 - Al Barokah	0,312581	2016 - Cipaganti (0,80025	0	0	0	160482724	0	-11215379	3715621	0	0	699
16	2017 - Baitul Makmur	0,161344	2016 - Cipaganti (0,75968	0	0	0	183499200	0	0	3207000	0	-5124522,1752	63888477,8
17	2017 - Cipaganti	1	2017 - Cipaganti (1,00000	0	0	0	31264931	0	0	10900000	0	0	333
18	2017 - Hayatun Sunna	0,38964	2016 - Cipaganti (0,68242	0	0	0	253959372	0	-14364222	12503323	0	-48452090,264	187062109,7
19	2017 - MUI Kota Band	1	2017 - MUI Kota Bandung (0	0	0	84078756	0	0	153387	0	0	382
20	2017 - Murul Hikmah	1	2017 - Murul Hikmah (1,00	9	0	0	642352300	0	0	4397000	0	0	916
21	2017 - Silih Aping	1	2017 - Silih Aping (1,000	13	0	0	726624701	0	0	36899530	0	0	5179

LAMPIRAN 2 : Laporan Keuangan Koperasi.

NERACA KEUANGAN KOJAMAS MRC BANDUNG TUTUP BUKU 2017							
NO	PERKIRAAN	TAHUN 2016	TAHUN 2017	NO	PERKIRAAN	TAHUN 2016	TAHUN 2017
I	ACTIVA LANCAR			V	KEWAJIBAN LANCAR JANGKA PENDEK		
	Kas	3.176.645,-	7.630.625,-		Hutang Barang Toko	3.126.150,-	1.457.300,-
	Piutang Uang	14.122.000,-	9.279.500,-		Simpangan Sukarela	6.090.500,-	5.291.000,-
	Piutang Barang	3.126.150,-	1.457.300,-		Dana Sosial	520.506,-	330.011,-
	Bank	460.506,-	460.506,-		Dana Pendidikan	260.253,-	166.505,-
	Persediaan Barang	10.600.700,-	10.437.000,-		Dana Karyawan	520.506,-	330.011,-
	Jumlah Activa Lancar	31.486.001,-	29.264.931,-		Dana Pemb DaerahKerja	260.253,-	166.505,-
					Jumlah Kewajiban Lancar	6.778.168,-	7.741.332,-
	PENYERTAAN				KEWAJIBAN JANGKA PANJANG		
II	Jumlah Penyertaan	-	-	VI	Hutang Jangka Panjang	-	-
					Jumlah Kewajiban Jangka Panjang	-	-
III	ACTIVA TETAP			VII	KEWAJIBAN BERSIH/M.SENDIRI		
	Inventaris	-	-		Simpunan Pokok	1.875.000,-	1.700.000,-
	Komputer	-	-		Simpunan Wajib	10.283.000,-	8.247.350,-
	Peralatan /ATK	-	-		Simpunan Sukarela	6.090.500,-	5.291.000,-
	Bangunan Kantor	-	-		Modal Donasi	-	-
	Pembuatan Akte Notaris	-	-		Nilai Tambah Modal Donasi	2.082.026,-	1.322.045,-
	Akumulasi Penyusutan	1.505.951,-	-		Cadangan	208.202,-	132.204,-
	Jumlah Aktiva Tetap	-	-		Cadangan Resiko	16.538.728,-	16.692.599,-
	Nilai Buku	-	-		Jumlah Modal Sendiri	-	-
IV	ACTIVA LAIN-LAIN			VIII	SISA HASIL USAHA 2017		
	MAT	2.000.000,-	2.000.000,-			10.677.050,-	6.831.000,-
	Jumlah seluruh aktiva	33.993.956,-	31.264.931,-		Jumlah seluruh pasiva	33.993.956,-	31.264.931,-

Bandung, 31 Desember 2017

PERHITUNGAN HASIL USAHA KOJAMAS MRC BANDUNG PERIODE THN. 2017			
NO	PERKIRAAN	USIPA	JUMLAH
	PENDAPATAN PENJUALAN		
	1) Jasa Bank		
	2) Jasa Pinjaman SP		
	3) Omzet penjualan		
	4) Fee Kerjasama (penjualan karpet)	104.371.000,-	104.371.000,-
	5) Infaq		100.000,-
	Jumlah B		104.471.000,-
	HARGA POKOK PENJUALAN		
	Persediaan awal		
	Pembelian/Usaha toko	10.600.700,-	10.600.700,-
	Jumlah	86.576.300,-	86.576.300,-
	Persediaan akhir	97.177.000,-	97.177.000,-
	Harga Pokok Penjualan	10.437.000,-	10.437.000,-
	Harga Pokok Penjualan	86.740.000,-	86.740.000,-
III	Laba Kotor		17.731.000,-
IV	Biaya Biaya		
1	Untuk Pinjaman Usaha Mitra KOJAMAS		
2	Untuk Pinjaman lain-lain		2.000.000,-
3	Biaya umum/Operasional		
	a) Pembelian ATK		200.000,-
	b) Transport Pembinaan		300.000,-
	c) Transport belanja		1.200.000,-
	c) Honor Petugas		7.200.000,-
	Aktiva		
	a) Pembelian Inventaris		
	b) Pembelian Komputer		
V	Jumlah Biaya		10.900.000,-
	SHU		6.831.000,-

NERACA KOOPERATIF PER 31 DESEMBER 2014 DAN PER 31 DESEMBER 2015
KOPERASI SYARIAH AL-BAROKAH

No	Uraian	31/12-2014	31/12-2015	No Re k	Uraian	31-12-2014	31-12-2015
	A. Aktiva Lancar				C. UTANG-LIANG PENDAK		
0.1	Kas	3.226.753	3.547.353	1.1	Simp. Sukarela	98.895.500	133.556.500
0.2	Bank Mandiri	26.320.639	82.653.249	1.2	Dana kematian	2.084.500	2.938.500
0.3	Piutang usaha	105.037.500	107.671.500	1.3	Tilipan Qurban	100.000	500.000
0.4	Piutang Mudorobah	27.000.000	26.200.000	1.4	Dana pendidikan	283.000	539.000
0.5	Piutang Murabahah	1.500.000	6.650.000	1.5	Dana sosial	547.500	949.500
0.6	Persediaan material	20.000	0	1.6	Dana pembangunan	1.318.000	1.859.000
0.7	Stok barang	31.500	150.000				
0.8	Modal usaha	3.000.000			Jml Sub C	101.328.500	140.141.500
					D. MODAL SENDIRI		
	Jumlah Sub A	168.220.392	212.235.102	2.1	Simp. Pokok	2.370.000	2.790.000
				2.2	Simp. Wajib	18.260.000	24.645.000
	B. AKTIVA LAIN-LAIN			2.3	Cadangan umum	10.541.473	13.270.892
2.02	Inventaris kantor	1.937.500	1.452.500	2.4	Cadangan resiko	3.137.500	3.137.500
				2.5	Hibah	7.400.000	7.400.000
				2.6	Hibah pemkot	11.125.000	11.125.000
					Jumlah Sub D	52.853.973	62.368.392
					E. SHU	13.995.418	11.178.710
	Jumlah Sub (A+B)	168.157.892	213.687.602		Jml Sub (C+D+E)	168.157.892	213.687.602

PERHITUNGAN HASIL USAHA
PERIODE 01 JANUARI 2015 S/D 31 DESEMBER 2015

No.rek	Uraian	Debet	Kredit
	PENDAPATAN		
3.1	Jasa Pinjaman		
3.2	Jasa bagi hasil/nisbah		15.927.000,00
3.3	Jasa Margin		5.130.000,00
3.4	Laba usaha		600.000,00
3.5	Adm pinjaman		1.800.000,00
3.6	Materai		2.403.600,00
3.7	Laba penjualan buku anggota		2.500,00
3.8	Lain-lain		33.000,00
3.9	Jasa simpanan bank mandiri		100.000,00
	Jumlah pendapatan		26.419.610,00
	BEBAN OPERASIONAL		
4.1	Transport	348.000,00	
4.2	Atk/nc	172.000,00	
4.3	Telpn	89.000,00	
4.4	Biaya MAT	2.085.900,00	
4.5	Honor dan THR	9.780.000,00	
4.6	Konsumsi	913.000,00	
4.7	Kesehatan	1.360.000,00	
4.8	Penyusutan inventaris	485.000,00	
	Jumlah beban operasional	15.240.900,00	
	SHU Tahun buku 2015		11.178.710,00
	Kontrol jumlah	26.419.610,00	26.419.610,00

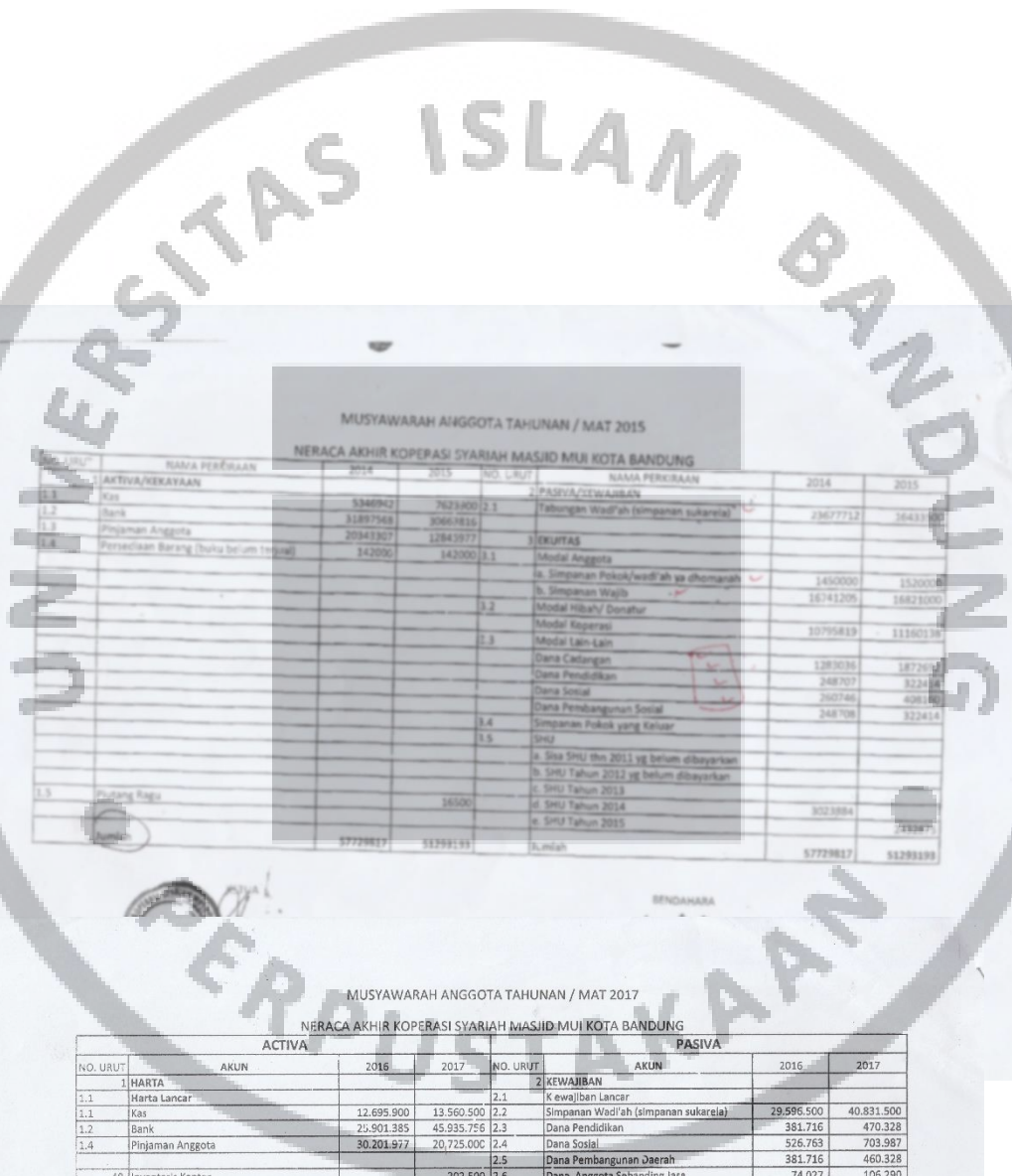
Bandung, 31 Desember 2015
Ketua

Neraca kooperatif per 31 des 2016 s/d 31 des 2017

Uraian	31/12/2016	31/12/2017	Uraian	31/12/2016	31/12/2017
A. Aktiva Lancar			C. Utang jangka pendek		
Kas	4.102.403,00	2.240.909,00	Simp. Sukarela	107.348.253,00	76.767.750,00
BSM	47.372.284,00	28.501.821,00	Dana kematian	3.658.500,00	3.838.500,00
Pembiayaan Qard	83.533.000,00	38.993.000,00	Tilipan qurban	250.000,00	270.000,00
Pembiayaan Mudhorabah	27.820.000,00	38.850.000,00	Dana pendidikan	611.500,00	763.000,00
Pembiayaan Murabahah	21.250.000,00	58.970.000,00	Dana sosial	1.494.500,00	1.442.500,00
Persediaan material	96.500,00		Dana pembangunan	1.931.500,00	2.093.000,00
Persediaan buku anggota	150.000,00	108.000,00	Jumlah sub C	115.091.250,00	85.374.750,00
Modal usaha barang	3.823.000,00		D. Modal sendiri		
Modal semesta	400.000,00		Simp. Pokok	2.790.000,00	2.790.000,00
Modal tulip		1.870.000,00	Simp. Wajib	30.100.000,00	30.505.000,00
Jumlah sub A	188.540.687,00	159.430.224,00	Simp. Cadangan	15.450.602,00	16.742.437,00
B. Aktiva tetap			E. SHU		
Inventaris	1.452.500,00	1.052.500,00	Cadangan resiko	1.411.500,00	1.411.500,00
			Hibah	7.400.000,00	7.400.000,00
			Hibah pemkot	11.125.000,00	11.125.000,00
			Jumlah sub D	68.277.102,00	69.919.937,00
			E. SHU	6.624.835,00	5.194.027,00
Jumlah sub (A+B)	189.993.187,00	160.482.724,00	Jumlah sub (C+D+E)	189.993.187,00	160.482.724,00

Perhitungan hasil usaha
Periode 01 Januari 2017 s/d 31 Desember 2017

Uraian	Debet	Kredit
Pendapatan		
Jasa pinjaman		4.113.500,00
bagi hasil < nisbah >		2.307.000,00
Jasa margin		9.665.000,00
Adm pinjaman		1.728.500,00
Laba usaha		2.181.500,00
Jasa BSM		129.537,00
Beban Operasional		
Transport	221.000,00	
Atk/nc	563.500,00	
Telp	50.000,00	
Biaya MAT	2.646.500,00	
Honor & THR	9.120.000,00	
Konsumsi	490.000,00	
BPKS	1.440.000,00	
Penyusutan Inventaris	400.000,00	
Jumlah	14.991.000,00	20.125.037,00
SHU 2017	5.194.037,00	
Kontrol jumlah	20.125.037,00	20.125.037,00



MUSYAWARAH ANGGOTA TAHUNAN / MAT 2015

NERACA AKHIR KOOPERASI SYARIAH MASJID MUI KOTA BANDUNG

NO. URUT	NAMA PERIKRAAN	2014		NO. URUT	NAMA PERIKRAAN	2015	
		2014	2015			2014	2015
AKTIVA/KEKAYAAN							
1.1	Kas	5248942	7623400	2.1	Tabungán Wad'ah (simpanan sukarela)	23677712	16431180
1.2	Bank	31897368	30667816				
1.3	Pinjaman Anggota	20843807	12842977				
1.4	Persediaan Barang (belum terjual)	342036	342000	3. EKUITAS			
				a. Modal Anggota			
				b. Simpanan Pokok/wad'ah ya dhomanah	1430000	1530000	
				c. Simpanan Wajib	16743209	18825000	
				d. Modal Hibah/ Donatur			
				e. Modal Koperasi	10795819	11180130	
				f. Modal Lain-Lain			
				g. Dana Cadangan			
				h. Dana Pendidikan	1283036	1872012	
				i. Dana Simtal	248707	322480	
				j. Dana Pembangunan Sosial	210746	408180	
				k. Simpanan Pokok yang belum	248708	322454	
				l. SHU			
				a. SHU thn 2011 yg belum dibayarkan			
				b. SHU Tahun 2012 yg belum dibayarkan			
				c. SHU Tahun 2013			
				d. SHU Tahun 2014	3023884	2338871	
				e. SHU Tahun 2015			
1.5	Piutang Ragu		36500				
		57729817	51398131			57729817	51398131

MUSYAWARAH ANGGOTA TAHUNAN / MAT 2017

NERACA AKHIR KOOPERASI SYARIAH MASJID MUI KOTA BANDUNG

NO. URUT	AKUN	ACTIVA		NO. URUT	AKUN	PASIVA	
		2016	2017			2016	2017
1	HARTA			2	KEWAJIBAN		
1.1	Harta Lancar			2.1	Kewajiban Lancar		
1.1.1	Kas	12.695.900	13.560.500	2.2	Simpanan Wad'ah (simpanan sukarela)	29.596.500	40.831.500
1.2	Bank	25.901.385	45.935.756	2.3	Dana Pendidikan	381.716	470.328
1.4	Pinjaman Anggota	30.201.977	20.725.000	2.4	Dana Sosial	526.763	703.987
				2.5	Dana Pembangunan Daerah	381.716	460.328
48	Inventaris Kantor		202.500	2.6	Dana Anggota Sebanding Jasa	74.027	106.290
136	Pinjaman Mudharabah		3.655.000				
				3	EKUITAS		
				3.2	Modal Anggota		
				3.2.1	Simpanan Pokok/wad'ah ya dhomanah	1.600.000	1.580.000
				3.2.2	Simpanan Wajib	19.176.000	22.406.000
				3.2.3	Modal Sendiri	11.101.869	11.201.869
				3.2.4	Dana Cadangan	2.347.102	3.055.998
				4	SHU		
				4.1	SHU Tahun 2016		
				4.2	SHU Tahun 2017	3.613.569	3.262.456
1.5	Piutang Ragu						
	Jumlah	68.799.262	84.078.756		Jumlah	68.799.262	84.078.756

Bandung, 31 Desember 2017

Pengawas :

- Ketua (Dr. Ir. H. Arsyad Ahmad M.Pd.)
- Anggota (Harun Heri Trizmiyanto, SE MM)
- Anggota (Drs. H. Choliss Bahrudin)

Pengurus :

- Ketua (Drs. H. Aris Muchtar)
- Sekretaris (Hj. Muryati)
- Bendahara (H. Oman Abdurachman)

**PERHITUNGAN SHU
SISA HASIL USAHA (RUGI-LABA)**

No Rek	Nama Rekening	2016	2017
	Pendapatan		
750.01	Dari jasa al-qard (jasa pinjaman)	2.526.000	2.554.000
750.02	Dari Murabahah Bank Mandiri Syariah	435.399	361.843
750.03	Pendapatan dari Margin	850.000	500.000


KOPERASI SYARIAH JAMA'AH MASJID RAYA CIPAGANTI
BANDUNG

Lampiran A - 2

**PERHITUNGAN HASIL USAHA
KOJAMAS MRC BANDUNG
PERIODE THN. 2016**

NO	PERKIRAAN	USIPA	UNIT TOKO	JUMLAH
I	PENDAPATAN PENJUALAN			
	1) Jasa Bank			
	2) Jasa Pinjaman SP			
	3) Omzet penjualan			
	4) Fee Kerjasama (penjualan karpet)		105.978.100,-	105.978.100,-
	5) Infaq			
	Jumlah B			105.978.100,-
II	HARGA POKOK PENJUALAN			
	Persediaan awal		10.685.200,-	10.685.200,-
	Pembelanjaan Usaha toko		93.566.540,-	93.566.540,-
	Jumlah		104.251.740,-	104.251.740,-
	Persediaan akhir		10.600.700,-	10.600.700,-
	Harga Pokok Penjualan		93.651.040	93.651.040
III	Laba Kotor			12.327.060,-
IV	Biaya Biaya			
	1 Untuk Pinjaman Usaha Mitra KOJAMAS			
	2 Untuk Pinjaman lain-lain			
	3 Biaya umum/Operasional			
	a) Pembelian ATK			200.000,-
	b) Transport Pembinaan			300.000,-
	c) Transport belanja			600.000,-
	c) Honor Petugas			150.000,-
	Aktiva			
	4 a) Pembelian Inventaris			
	b) Pembelian Komputer			
V	Jumlah Biaya			1.150.000,-
	SHU			10.677.060,-


Ketua,



H. Ayi Ahmad Hidayat



Bandung, 31 Desember 2016
KOJAMAS MRC
Bendahara,



Sri Mulyati

KOPERASI SYARIAH JAMA'AH MASJID
MESJID RAYA CIPAGANTI

NERACA KEUANGAN KOJAMAS MRC BANDUNG
TUTUP BUKU 2016

NO	PERKIRAAN	TAHUN 2015	TAHUN 2016	NO	PERKIRAAN	TAHUN 2015	TAHUN 2016
I	ACTIVA LANCAR Kas Piutang Uang Piutang Barang Piutang Barang Produktif Bank Persediaan Barang Jumlah Activa Lancar	1.316.125,- 17.296.000,- 6.060.916,- 1.777.580,- 460.506,- 10.685.200,- 39.781.280,-	3.176.645,- 14.122.000,- 3.126.150,- - 460.506,- 10.600.700,- 31.486.001,-	V	KEWAJIBAN LANCAR JANGKA PENDEK Hutang Barang Toko Simpanan Sukarela Dana Sosial Dana Pendidikan Dana Karyawan Dana Pemb Daerah Kerja Jumlah Kewajiban Lancar	6.060.916,- 2.838.000,- 426.669,- 213.334,- 426.669,- 213.669,- 9.879.267,-	3.126.150,- 2.090.500,- 520.506,- 260.253,- 520.506,- 260.253,- 6.778.168,-
II	PENYERTAAN			VI	KEWAJIBAN JANGKA PANJANG Hutang Jangka Panjang Jumlah Kewajiban Jangka Panjang		
III	Jumlah Penyertaan ACTIVA TETAP Inventaris Komputer Peralatan / ATK Bangunan Kantor Pembuatan Akte Notaris Akumulasi Penyusutan Jumlah Aktiva Tetap Nilai Buku ACTIVA LAIN-LAIN IMAT	- - 400.000,- - - - 1.222.326,- 2000.000,-	- - - - - - 1.505.951,- 2.000.000,-	VII	KEWAJIBAN BERSIH/IM.SENDIRI Simpanan Pokok Simpanan Wajib Simpanan Sukarela Modal Donasi Nilai Tambah Modal Donasi Cadangan Cadangan Resiko Jumlah Modal Sendiri	1.975.000,- 11.483.000,- 2.838.000,- - - 2.986.899,- 298.689,- 24.581.588,-	1.875.000,- 10.283.000,- 2.090.500,- - - 2.082.026,- 208.202,- 16.538.728,-
IV	Jumlah seluruh aktiva	43.403.606	33.993.956,-	VIII	SISA HASIL USAHA 2015 (ngw) Jumlah seluruh pasiva	8.752.790,-	10.677.060
	Jumlah seluruh aktiva	43.403.606	33.993.956,-			43.403.606,-	33.993.956,-

Mengetahui
Ketua Kojamas MRC Bandung

(Signature)
Haji Ahmad Hidayat



Bandung, 31 Desember 2016
Bendahara

(Signature)
Sri Mulyati

KOPERASI SIMPAN PINJAM DAN PEMBIAYAAN SYARI'AH
SILIH APING

Kel. Mekarjaya Kec. Rancasari Kota Bandung
Badan Hukum No. 743/BH/KWK.10/XII/1997
Nomor Induk Koperasi (NIK) : 3273100050005

NERACA GABUNGAN 31 Desember 2016 dibandingkan dengan 31 Desember 2015

AKTIVA				PASIVA			
NO.	A K U N	31 DES. 2016	31 DES. 2015	NO.	A K U N	31 DES. 2016	31 DES. 2015
		Rp.	Rp.			Rp.	Rp.
1. HARTA				2. KEWAJIBAN			
1.1. HARTA LANCAR				2.1. KEWAJIBAN LANCAR			
1.1.1	Kas	21,114,435	21,819,996	2.1.1	Simpanan Sukarela	117,758,290	99,660,668
1.1.2	Bank Syariah Mandiri	30,908,480	40,984,657	2.1.2	Dana Bergilir Syari'ah	30,498,196	30,498,196
1.1.3	Pembiayaan Murabahah Jk. Pendek	8,190,000	7,601,000	2.1.3	Dana S-asil	106,820	222,820
1.1.4	Pembiayaan Murabahah Jk. Pj.	171,234,880	167,864,750	2.1.4	Dana Pembangunan Daerah Kerja	599,486	1,339,486
1.1.5	Al Qard	2,410,000	4,925,000	2.1.5	Dana Pendidikan	388,253	62,253
1.1.6	Pembiayaan Mudharabah	56,712,159	62,544,675	2.1.6	Dana Kemahalan	5,792,600	5,892,600
1.1.7	Perlengkapan	8,176,500	6,753,000	2.1.7	Dana Kebaikjikan	147,900	853,400
				2.1.8	Simpanan Hari Raya	864,600	264,600
				2.1.9	Dana MAT	4,237,000	
	Jumlah Harta Lancar	298,746,454	311,993,078		Jumlah Kewajiban	160,353,145	138,294,020

1.2. HARTA TETAP				3. MODAL			
				3.1. MODAL SENDIRI			
1.2.1	Bangunan	428,000,000	362,000,000	3.1.1	Simpanan Pokok	42,010,000	41,630,000
1.2.2	Akumulasi Penyusutan	(48,410,000)	(43,410,000)	3.1.2	Simpanan Wajib	329,848,750	311,574,750
	Nilai buku	379,590,000	318,590,000	3.1.3	Simpanan Wajib Khusus	2,560,000	4,077,000
1.2.3	Peralatan	70,188,000	66,465,500	3.1.4	Simpanan Hari Koperasi	7,115,000	6,870,000
1.2.4	Akumulasi Penyusutan	(23,002,920)	(23,002,920)	3.1.5	Dana Risiko	3,482,434	2,184,934
	Nilai buku	47,185,080	43,462,580	3.1.6	Donasi PEMPROP. JABAR	25,000,000	25,000,000
				3.1.7	Donasi BAWAKU MAKMUR	5,000,000	5,000,000
	Jumlah Harta Tetap	426,775,080	362,052,580	3.1.8	Cadangan Pembiayaan I	28,150,000	26,650,000
				3.1.9	Cadangan Pembiayaan II	4,800,000	3,000,000
					Cadangan	78,435,700	73,435,700
					Jumlah Modal Sendiri	526,401,884	499,422,384
				3.1.8	SISA HASIL USAHA	38,766,505	36,329,254
	JUMLAH	725,521,534	674,045,658		JUMLAH	725,521,534	674,045,658

Pengawas :

1. Ketua

2. Anggota

3. Anggota

(Hj. Mimin Ratna Suminar)

(Ema Sukmara)

(Hj. Salasih)

KOPERASI SIMPAN PINJAM DAN PEMBIAYAAN SYARI'AH 31 Desember 2016

Pengurus :

1. Ketua

2. Anggota

3. Bendahara

(Hj. Muryati)

(Hasna Raudyatuzzal)

(Dra. Hj. Ihat Solihat)

KOPERASI SIMPAN PINJAM DAN PEMBIAYAAN SYARI'AH
SILIH APING

Badan Hukum No. 743/BH/KWK.10/XII/1997
Nomor Induk Koperasi (NIK) : 3273100050005




LAPORAN PENDAPATAN GABUNGAN 31 DESEMBER 2016 dibandingkan dengan 31 DESEMBER 2015

BEBAN-BEBAN				PENDAPATAN			
NO.	AKUN	31 DES. 2016 Rp.	31 DES. 2015 Rp.	NO.	AKUN	31 DES. 2016 Rp.	31 DES. 2015 Rp.
A. BEBAN OPERASIONAL				B. PENDAPATAN OPERASIONAL			
1	Beban RAT	4.515,300	4.908,000	1	Pendapatan margin jk. Panjang	34.596,600	47.475,475
2	Beban Jasa Simp. Sukarcia	6.153,000	5.150,000	2	Pendapatan bagi hasil	19.938,500	7.239,839
3	Beban Honorarium Pengurus/Pengawas	19.800,000	16.350,000	3	Pendapatan margin jangka pendek	5.323,850	1.570,000
4	Beban bagi hasil	-	-	4	Pendapatan propisi	442,500	435,500
5	Beban Penyiswaan Bangunan	5.000,000	-	5	Pendapatan Administrasi	169,375	263,940
6	Beban Penyiswaan Pendidikan	1.000,000	-	6	Ujroh	160,000	75,000
7	Beban Administrasi	893,075	424,400	7	Pendapatan Infak	-	10,000
8	Beban Listrik/Telp. Kebersihan	3.295,184	3.169,321	C. PENDAPATAN NON OPERASIONAL			
9	Beban Perlengkapan	-	-	6	Pendapatan Lain-lain	13.967,057	8.748,877
10	Beban Keamanan	850,000	600,000	8	Sisa SHU tahun lalu	3.943,254	4.668,816
11	Beban lain-lain	-	-				
12	Beban Pajak	1.596,072	1.878,072				
13	Beban Transport	2.732,000	1.678,000				
14	STSA HASIL USAHA	38.766,505	36.329,254				
JUMLAH		78.541,136	70.487,047	JUMLAH		78.541,136	70.487,047

Pengawas :

- Ketua :  (Hj. Mimin Ratna Suminar)
- Anggota :  (Ema Sukmana)
- Anggota :  (Hj. Solasih)



- Bandung 31 Desember 2016
- Pengawas
1. Ketua :  (Hj. Muryati)
2. Anggota :  (Hasna raudyatuzzahra)
3. Bendahara :  (Dra. Hj. Ithet Solihah)

Lampiran 6. Surat Penelitian


UNIVERSITAS ISLAM BANDUNG
FAKULTAS SYARI'AH

- ◆ Ahwal Al-Syakshiyah (Hukum Keluarga Islam)
- ◆ Hukum Ekonomi Syariah (Muamalah)

Jl. Ranga Gading No. 8 Tlp. (022) 4203368 (Hunting) Ext. 120, 121 Fax. (022) 4263895 Bandung 40116



Nomor : 87/F01/AKD/Dek-k/IV/2019
 Lampiran : -
 Perihal : Mohon Izin Penelitian

Kepada

Yth. MUI Kota Bandung

Jl. Terminal Sadang Serang No.13 RT. 01/15, Kota Bandung, Jawa Barat 40133

Di
 Bandung

Bismillahirrahmanirrahim
Assalamu'alaikum Wr. Wb.

Dengan ini kami beritahukan bahwa yang menghadap Bapak/Ibu :

Nama : Hanifah Nur Syahidah
 NPM : 10010215062
 Fakultas : SYARI'AH
 Prodi : Hukum Ekonomi Syariah

yang bersangkutan bermaksud memohon izin untuk mengadakan penelitian dalam rangka memenuhi tugas akhir/skripsi dengan judul :

Efisiensi Kinerja Keuangan Koperasi Syari'ah Berbasis Masjid Binaan MUI Kota Bandung Dengan Metode DEA Periode 2016-2018.

Sehubungan hal itu kami mohon Bapak/Ibu berkenan memberikan izin kepada mahasiswa/mahasiswi tersebut.

Demikian, atas perhatian dan bantuan Bapak/Ibu kami ucapkan terima kasih.

Wassalamu'alaikum Wr. Wb.

Bandung, 21 Juni 2019

Wakil Dekan I,



Zaini Abdul Malik, S.Ag., M.A

Lampiran 7. Daftar Riwayat Hidup

Lampiran 7. Daftar Riwayat Hidup



Hanifah Nur Syahidah, lahir pada tanggal 24 Juni 1996 di Bandung Jawa Barat. Penulis merupakan anak ke 3 dari 3 bersaudara, dari pasangan Untung Siswanto dan Ida Rubaiah

Penulis pertama kali menyelesaikan pendidikan formal di SD Negeri Gunung Rahayu IV pada tahun 2009. Pada tahun 2012 penulis menyelesaikan pendidikan menengah pertama di SMP Negeri 32 Bandung. Setelah tamat sekolah menengah pertama, penulis melanjutkan pendidikan ke MAN 1 Bandung dan lulus pada tahun 2015 pada tahun yang sama penulis terdaftar sebagai mahasiswi di Universitas Islam Bandung Fakultas Syariah Jurusan Hukum Ekonomi Syariah.