

PROQUEST

Panduan Akses eResources



UPT PERPUSTAKAAN

2022

CARA AKSES e-RESOURCES UPT PERPUSTAKAAN

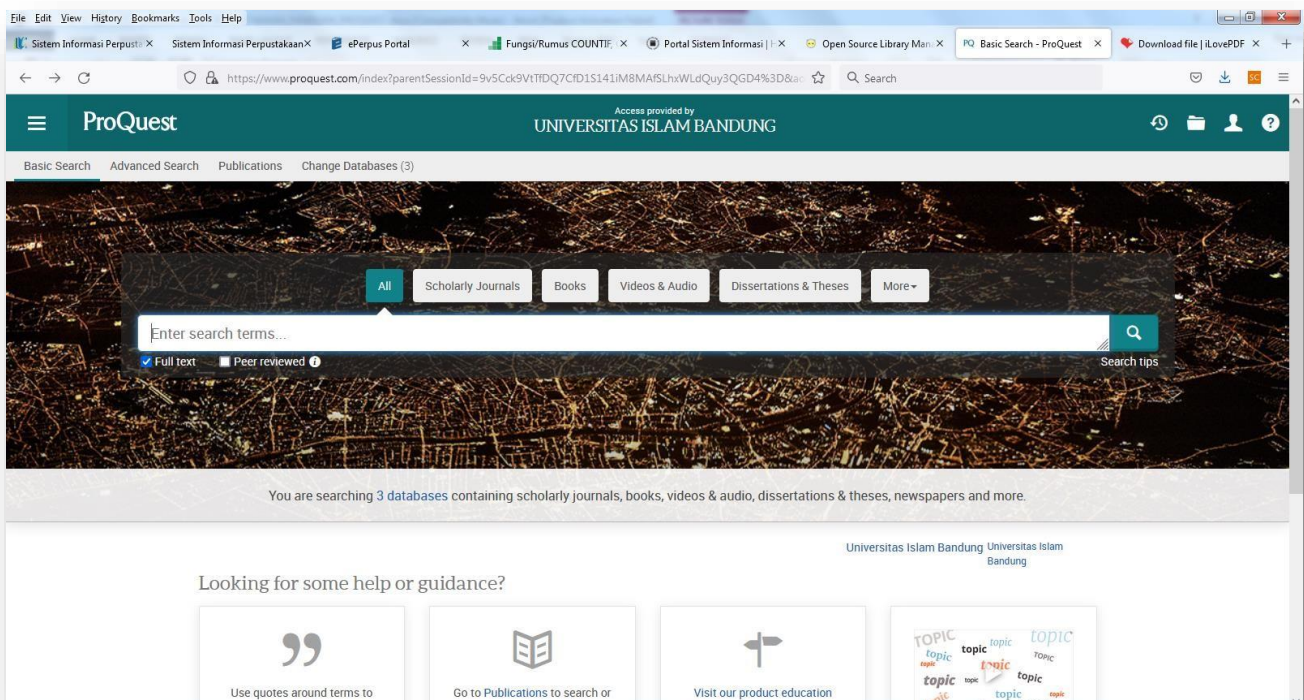
PROQUEST

Proquest merupakan vendor penyedia database eJournal dari berbagai disiplin ilmu. UPT Perpustakaan saat ini melanggan satu data base eJournal, yaitu **PROQUEST RESEARCH LIBRARY (PRL)**.

PRL merupakan database eJournal dari berbagai cabang ilmu pengetahuan (multidisiplin ilmu). Terdiri dari Jurnal ilmiah (Scholarly Journal), Jurnal perdagangan, dan majalah. Tercatat sebanyak total 9.029 judul jurnal/majalah, dan sebanyak 7.206 judul merupakan jurnal ilmiah (scholarly journal). Sebagian besar eJournal tersedia secara fulltext. PRL dapat diakses di lingkungan kampus maupun di luar kampus. Berikut disajikan bagaimana cara mengakses eJournal Proquest Research Library.

A. Akses di Dalam Kampus

- 1) Buka URL <https://search.proquest.com>
- 2) Akan tampil halaman sebagai berikut dan ada tulisan **Access provided by UNIVERSITAS ISLAM BANDUNG**, Kita dapat langsung melakukan pencarian artikel tanpa harus log in menggunakan user id dan password.

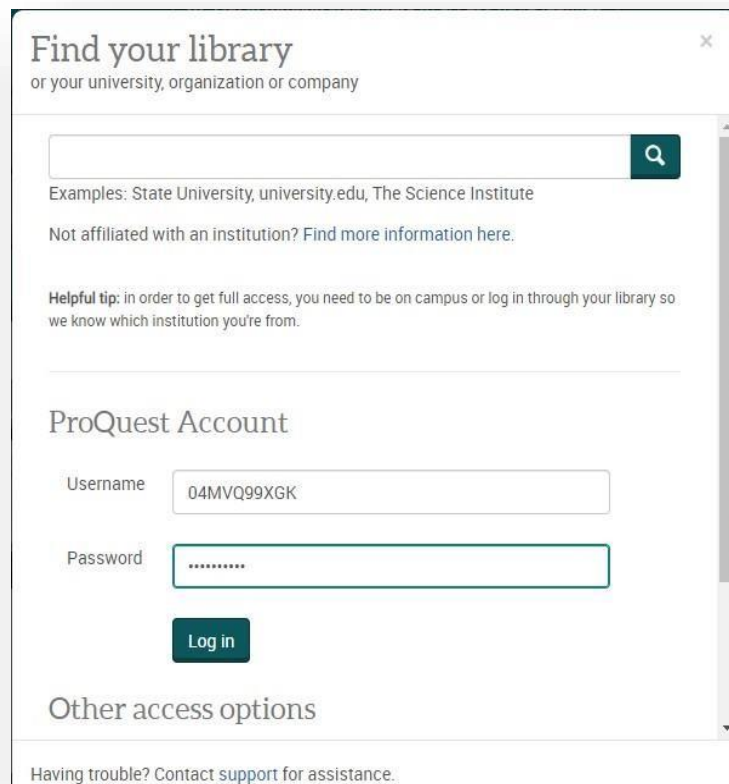


B. Akses di Luar Kampus

Pemanfaatan di luar kampus memerlukan User ID dan Password untuk dapat mengaksesnya. Berikut cara untuk mengakses Proquest Research Library di luar kampus.

- 1) Buka URL <https://search.proquest.com>
- 2) Klik More Access Option
- 3) Isikan :

USER ID : **SILAKAN DITANYA KE ASK LIBRARY**
PASSWORD : **UNISBA - 08112334414**



Find your library
or your university, organization or company

Examples: State University, university.edu, The Science Institute

Not affiliated with an institution? Find more information here.

Helpful tip: in order to get full access, you need to be on campus or log in through your library so we know which institution you're from.

ProQuest Account

Username

Password

Log in

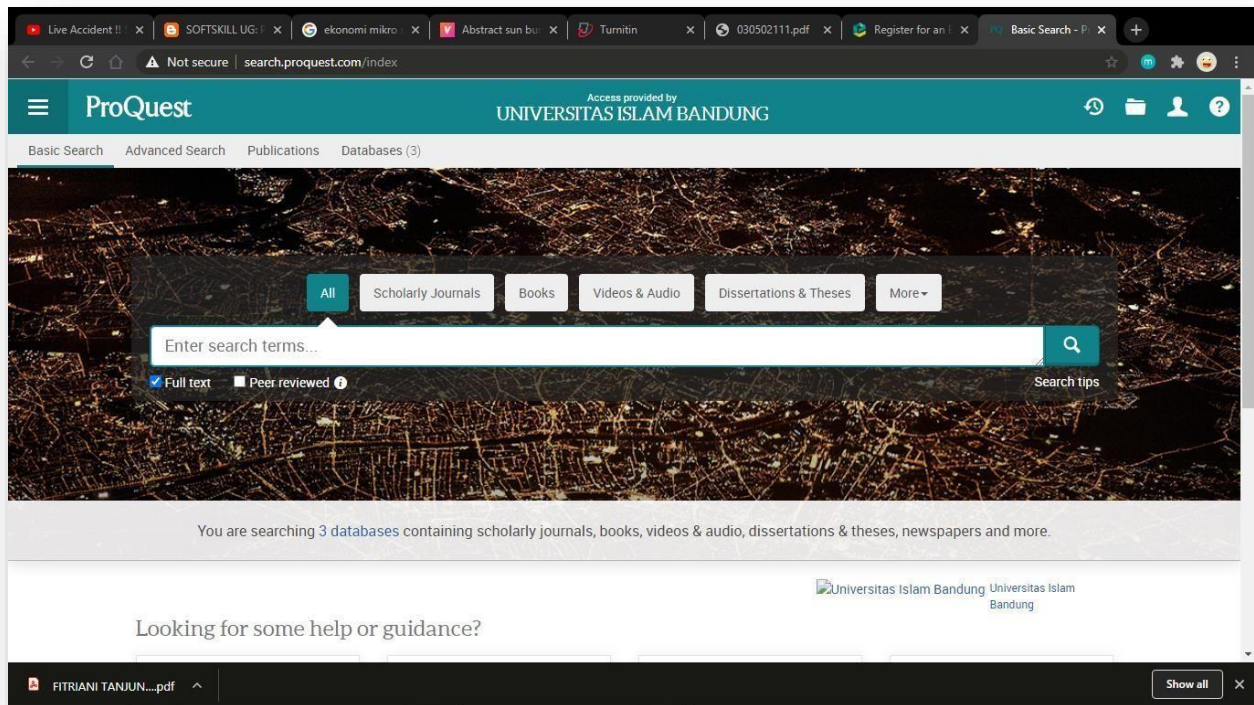
Other access options

Having trouble? Contact support for assistance.

Tulisan "Universitas Islam Bandung" akan muncul di WEB PROQUEST, Penelusuran informasi siap dilakukan.

C. Menelusur Artikel BASIC SEARCH

Penelusuran artikel disediakan dalam dua cara, yaitu **BASIC SEARCH** dan **ADVANCED SEARCH**. Tampilan Basic Search seperti di bawah ini:



Menu Basic ini biasanya digunakan ketika akan membuat suatu karya ilmiah tetapi tema nya masih belum fix, tema masih dicari atau masih belum terinci.

Misalnya saja kita akan membuat karya ilmiah dengan tema besarnya “*Ekonomi Islam*”. Ketikkan saja pada form pencarian. Disini kita bisa membatasi pencarian untuk artikel yang tersedia secara **fulltext** saja atau artikel dari **Peer Reviewed** jurnal saja, tinggal dicek pada kotak yang tersedia. Sehingga hasil pencarian akan mengikuti sesuai dengan kriteria yang telah ditetapkan. Misalnya saja dicek kotak fulltext.

Hasil pencarian dengan kriteria seperti ini menampilkan hasil sebagai berikut:

1. Terdapat **56.408** artikel tentang “Islamic Economic” tersedia secara fulltext
2. Hasil ini bisa difilter berdasarkan :
 - a. Tahun terbaru ditampilkan di muka diikuti tahun yang lebih lama (Klik **Most Recent First**)
 - b. Tingkat relevansi, yang paling relevan ditampilkan di muka (Klik **Relevance**)
 - c. Sumber artikel, bisa dipilih
 - i. Scholarly Journal
 - ii. Magazine
 - iii. Trade Journal
 - iv. Conference Papers & Proceeding
 - v. Working Papers

Menampilkan 56.408 artikel tanpa filter Source Type (Sumber Artikel)

The screenshot shows the ProQuest search interface. The search term 'islamic economic' is entered in the search bar. The results count is 56,408, which is circled in red. The left sidebar shows filters for 'Show results outside my library's subscription', 'Sorted by Relevance', 'Limit to Full text' and 'Peer reviewed', and 'Source type' with options like 'Scholarly Journals', 'Magazines', 'Trade Journals', 'Conference Papers & Proceedings', and 'Working Papers'. The main results area shows three articles, each with a 'Full Text' link and a 'Show Abstract' button.

Menampilkan 56.023 hasil penelusuran dengan Source Type : Scholarly Journal

The screenshot shows the ProQuest search interface with the 'Scholarly Journals' filter applied. The search term 'islamic economic' is entered in the search bar. The results count is 56,023, which is circled in red. The left sidebar shows 'Applied filters' with 'Scholarly Journals' selected, 'Show results outside my library's subscription' unchecked, 'Sorted by Relevance', 'Limit to Full text' and 'Peer reviewed' checked, and 'Source type' set to 'Scholarly Journals'. The main results area shows three articles, each with a 'Full Text' link and a 'Show Abstract' button.

D. Menelusur Artikel ADVANCED SEARCH

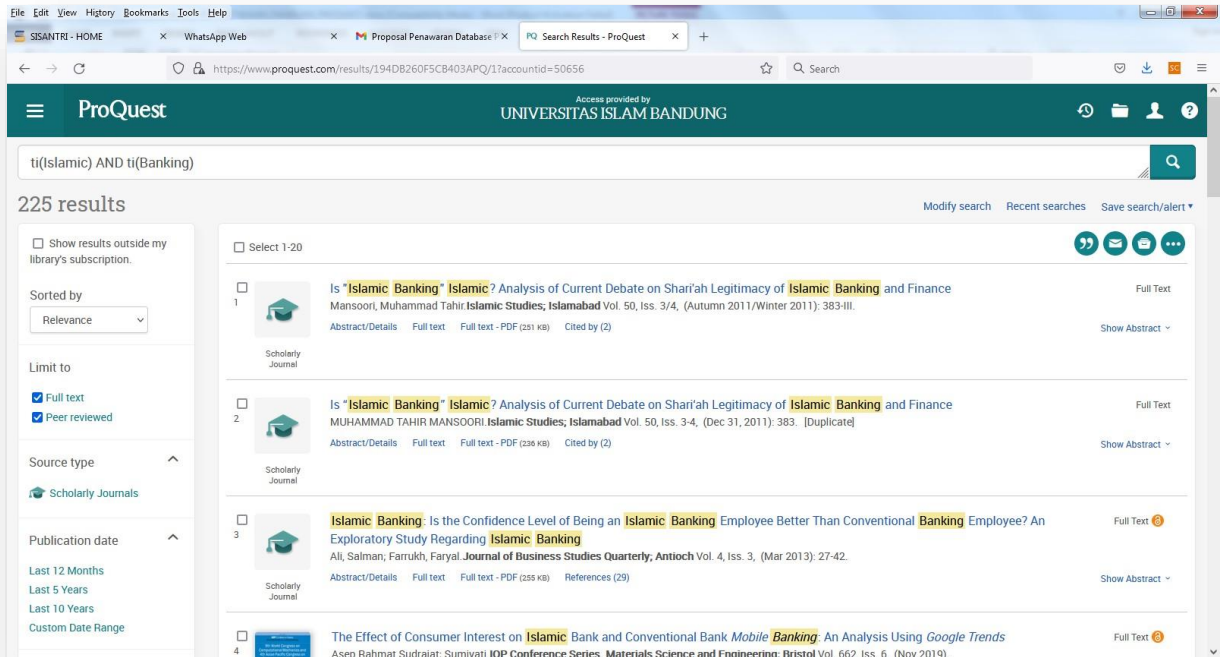
Melalui menu ini memungkinkan kita melakukan penelusuran seperti pada BASIC SEARCH, juga dapat melakukan penelusuran secara lebih detil. Melalui menu ini pencarian dapat dipersempit menjadi lebih detil, seperti pembatasan penulis, judul artikel dsb.

Menu ini digunakan biasanya ketika karya tulis kita mulai fokus terhadap suatu permasalahan sehingga pada saat penelusuran kita dapat menentukan batasan-batasan yang diinginkan sesuai dengan karya tulis yang kita buat. Batasan bisa menggunakan BOOLEAN LOGIC (AND, OR, NOT)

Inilah tampilan dari ADVANCED SEARCH, misalnya saja kita akan mencari artikel yang judulnya mengandung kata Islamic Banking, maka form penelusuran yang diisi ditampilkan sebagai berikut:

The screenshot shows the ProQuest Advanced Search interface. The search criteria are 'Islamic' AND 'banking', both in the 'Document title - TI' field. The search is limited to 'Full text' and 'Peer reviewed'. The publication date is set to 'All dates'. Below the search form are three filter panels: 'Source type' (with options like Audio & Video Works, Blogs, Podcasts, & Websites), 'Document type' (with options like Advertisement, Annual Report), and 'Language' (with options like Abkhazian, Afrikaans). A 'Search' button and a 'Clear form' link are visible.

Hasil penelusuran dengan kriteria yang telah ditetapkan tampil seperti gambar di halaman berikut:



Contoh fulltext artikelya seperti gambar berikut:

