


LAMPIRAN






UNIVERSITAS ISLAM BANDUNG

UNIVERSITAS ISLAM BANDUNG
FAKULTAS SYARI'AH

1. Hukum Keluarga (Ahwal al-Syakhshiyah)
2. Hukum Ekonomi Syari'ah (Mu'malah)









Jl. Ranggagading No 8. Tlp (022) 4203388 Ext. 120 Bandung 40116

KARTU BIMBINGAN SKRIPSI

JURUSAN/PROGRAM STUDI MUAMALAH/HUKUM EKONOMI SYARI'AH (HES)

NAMA MAHASISWA	Dianita Daryuti N.1
NPM	10010219106
JUDUL SKRIPSI	Analisis Perbandingan Laporan Keuangan Bank Syariah dengan Bank Konvensional Menggunakan Metode Altman Z-Score Modifikasi
PEMBIMBING I	Bpk. H. Azib Asro'i, SE., M.Si
PEMBIMBING II	Bpk. M. Andri Brawan, S.T., M.E.Sy

NO	TANGGAL BIMBINGAN	MATERI BIMBINGAN	NAMA PEMBIMBING	PARAF PEMBIMBING
1.	15 Mei 2018	Ganti judul, menggunakan metode Altman Z Score	H. Azib Asro'i	
2.	31 Juli 2018	Review Bab 1	H. Azib Asro'i	
3.	7 September '18	Ganti objek penelitian Bank Syariah dan Bank Konvensional	H. Azib Asro'i	
4.	17 September '18	Bab II acc dan Lanjut Bab III	H. Azib Asro'i	
5.	12 November '18	Bab III Review	H. Azib Asro'i	
6.	20 November '18	Acc Bab III, Lanjutkan Bab IV	H. Azib Asro'i	
7.	6 Desember '18	Peringkat Garis-garis Lembar pada Bab IV	H. Azib Asro'i	
8.	15 Desember '18	Hasil penelitian di perkelas	H. Azib Asro'i	

NO	TANGGAL BIMBINGAN	MATERI BIMBINGAN	NAMA PEMBIMBING	PARAF PEMBIMBING
9.	2 Januari '19	Review bab 10	H. Azib Asro'i	
10	3 Januari '19	Acc bab 1 - 5 tillangut abstrak	H. Azib Asro'i	
11.	4 Januari '19	Acc Abstrak	H. Azib Asro'i	
12.	7 Jan '19	Over all	H. Azib Asro'i	

Acc Sidang

Ketua Jurusan/Program Studi
Muamalah/Hukum Ekonomi Syari'ah (HES)

(Sandy Rizki Febriadi, Lc.,MA.)

KARTU BIMBINGAN SKRIPSI

JURUSAN/PROGRAM STUDI MUAMALAH/HUKUM EKONOMI SYARI'AH (HES)

NAMA MAHASISWA : DIANNITA DWIPUTRI N. I
 NPM : 10010219106
 JUDUL SKRIPSI : Analisis Perbandingan Laporan Keuangan Bank Syariah dengan Bank Konvensional Menggunakan Metode Altman Z - Score Modifikasi
 PEMBIMBING I : Bpk. H. AZIB ASRO'I, SE., M.Si
 PEMBIMBING II : Bpk. M. ANDRI IBRAHIM, S.T., M.E.Sy

NO	TANGGAL BIMBINGAN	MATERI BIMBINGAN	NAMA PEMBIMBING	PARAF PEMBIMBING
1	31/7/18.	Review Bab I	M. Andri Ibrahim	<i>[Signature]</i>
2.	15 Agustus 18.	1. Studi Objek Penelitian ke BPRS / BMT.	Andri Ibrahim	<i>[Signature]</i>
3.	16 Agustus 18	Ganti Objek penelitian ke BPRS / BMT	Andri Ibrahim	<i>[Signature]</i>
4.	7 September	Ganti objek penelitian ke Bank Syariah dan konvensi	Andri Ibrahim	<i>[Signature]</i>
5.	12 September	Terjemah latar belakang masalah dan lanjut Bab selanjutnya.	Andri Ibrahim	<i>[Signature]</i>
6.	9 Des 18.	Bab IV lanjutkan	Andri Ibrahim	<i>[Signature]</i>
7	19 Des 18.	Hasil & Analisis & Lebih Detail & detail perbandingan penelitian selanjutnya.	Andri Ibrahim	<i>[Signature]</i>

NO	TANGGAL BIMBINGAN	MATERI BIMBINGAN	NAMA PEMBIMBING	PARAF PEMBIMBING
8	2 Jan '19	Review Bab 11	Andri Ibrahim	M. andri
9	3 Jan 19	Acc Bab 5	Andri Ibrahim	M. andri
10	4 Jan '19	Review Bab 5	Andri Ibrahim	M. andri
11	7 Jan '19	Skripsi persetujuan, Surat pengesahan, Kasus EBIPN, KTA Abstrak	Andri Ibrahim	M. andri
12	8 Jan '19	ACC Abstrak	Andri Ibrahim	M. andri
13	9 Jan '19	Over all	Andri Ibrahim	M. andri
		Acc. Sidang		

Ketua Jurusan/Program Studi
Muamalah/Hukum Ekonomi Syari'ah (HES)

(Sandy Rizki Febradi, Lc., MA.)

	A	B	C	D	E	F	G	H	I
2	Bank Muamalat 2015-2017				2015		Rp 12.401.900.000.000	Rp 63.092.904.000	Rp 12.338.807.096.000
3	Working capital :	aset lancar- liabilitas lancar			2016		Rp 11.342.700.000.000	Rp 38.713.576.000	Rp 11.303.986.424.000
4					2017		Rp 12.169.000.000.000	Rp (20.429.232.000)	Rp 12.189.429.232.000
5	x1	working capital	total aset						
6	2015	12.338.807.096.000.000	57.140.616.713.000.000	0.216					
7	2016	11.303.986.424.000.000	55.786.397.505.000.000	0.203					
8	2017	12.189.429.232.000.000	61.696.919.644.000.000	0.198					
9									
10	x2	saldo laba	total aset						
11	2015	162.708.953.000.000	57.140.616.713.000.000	0.003					
12	2016	243.220.044.000.000	55.786.397.505.000.000	0.004					
13	2017	281.518.252.000.000	61.696.919.644.000.000	0.005					
14									
15	x3	laba usaha	total usaha						
16	2015	167.132.794.000.000	57.140.616.713.000.000	0.003					
17	2016	85.766.468.000.000	55.786.397.505.000.000	0.002					
18	2017	43.580.000.000.000	61.696.919.644.000.000	0.001					
19									
20	x4	jumlah ekuitas	liabilitas jangka pendek+liabilitas jangka panjang						
21	2015	3.518.592.629.000.000	8.952.097.186.000.000	0.393					
22	2016	3.618.746.556.000.000	9.476.756.018.000.000	0.382					
23	2017	5.545.366.904.000.000	9.985.500.000.000.000	0.555					
24									
25		koef			2015	2016	2017		
26	x1				0.216	0.203	0.198		
27	x2				0.003	0.004	0.005		
28	x3				0.003	0.002	0.001		
29	x4				0.393	0.382	0.555		
30		hasil			1.860	1.759	1.905		
31									

BMI 2015-2017

BSM 2015-2017

BCA 2015-2017

MANDIRI 2015-2017

variabel x

	A	B	C	D	E	F	G	H	I
1	Bank Swahin Mandiri					2015	Rp 18.029.592.106.310	Rp 912.489.758.345	Rp 17.117.102.347.965
2	Working Capital	aset lancar-liabilitas lancar				2016	Rp 22.394.414.215.586	Rp 1.010.958.992.689	Rp 21.383.455.222.897
3						2017	Rp 26.485.180.000.000	Rp 1.037.608.000.000	Rp 25.447.572.000.000
4	x1	working capital	total aset						
5	2015	Rp 17.117.102.347.965	Rp 70.369.710.000.000	0,243					
6	2016	Rp 21.383.455.222.897	Rp 78.831.720.000.000	0,271					
7	2017	Rp 25.447.572.000.000	Rp 87.939.770.000.000	0,289					
8									
9	x2	saldo laba	total aset						
10	2015	Rp 3.242.484.175.921	Rp 70.369.710.000.000	0,046					
11	2016	Rp 3.567.915.951.753	Rp 78.831.720.000.000	0,045					
12	2017	Rp 3.933.082.000.000	Rp 87.939.770.000.000	0,045					
13									
14	x3	tabe usaha	total aset						
15	2015	Rp 369.920.000.000	Rp 70.369.710.000.000	0,005					
16	2016	Rp 442.990.000.000	Rp 78.831.720.000.000	0,006					
17	2017	Rp 470.000.000.000	Rp 87.939.770.000.000	0,005					
18									
19	x4	Jumlah ekuitas	total liabilitas						
20	2015	Rp 5.613.738.764.182	Rp 9.883.107.046.834	0,568					
21	2016	Rp 6.392.436.931.362	Rp 11.232.796.484.546	0,569					
22	2017	Rp 7.314.000.000.000	Rp 13.531.435.000.000	0,541					
23									
24		koef	2015	2016	2017				
25	x1		0,243	0,271	0,289				
26	x2		0,046	0,045	0,045				
27	x3		0,005	0,006	0,005				
28	x4		0,568	0,569	0,541				
29		hasil	2,374	2,562	2,644				
30									

BMI 2015-2017

BSM 2015-2017

BCA 2015-2017

MAANDIRI 2015-2017

variabel x